

## Бухгалтерский баланс

на 31 декабря 2023 г.

		Форма по ОКУД	<b>Коды</b>		
		Дата (число, месяц, год)	<b>0710001</b>		
		по ОКПО	<b>31</b>	<b>12</b>	<b>2023</b>
Организация	<b>ОТКРЫТОЕ АКЦИОНЕРНОЕ ОБЩЕСТВО «РАЙОННОЕ ТЕЛЕВИДЕНИЕ И РЕДАКЦИЯ ГАЗЕТЫ»</b>	ИНН	<b>80139982</b>		
Идентификационный номер налогоплательщика		по ОКВЭД 2	<b>8622014645</b>		
Вид экономической деятельности	<b>Деятельность в области телевизионного вещания</b>	по ОКФС / ОКФС	<b>60.20</b>		
Организационно-правовая форма / форма собственности	<b>Муниципальная собственность</b>	по ОКЕИ	<b>12200</b>	<b>14</b>	
<b>ОАО</b>	<b>/</b>		<b>384</b>		
Единица измерения:	в тыс. рублей				
Местонахождение (адрес)	<b>628240, Ханты-Мансийский Автономный округ - Югра АО, Советский р-н, Советский г, ул.Киевская, дом № 28а</b>				
Бухгалтерская отчетность подлежит обязательному аудиту	<input checked="" type="checkbox"/> ДА <input type="checkbox"/> НЕТ				
Наименование аудиторской организации/фамилия, имя, отчество (при наличии) индивидуального аудитора	<b>Общество с ограниченной ответственностью "ЮФА Консалтинг"</b>				
Идентификационный номер налогоплательщика аудиторской организации/индивидуального аудитора		ИНН	<b>8602143547</b>		
Основной государственный регистрационный номер аудиторской организации/индивидуального аудитора		ОГРН/ОГРНИП	<b>1028600607661</b>		

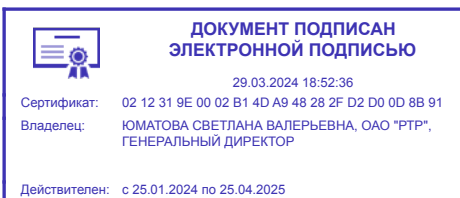
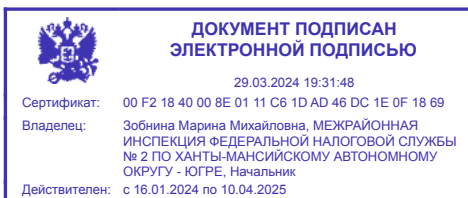
Пояснения	Наименование показателя	Код	На 31 декабря 2023 г.	На 31 декабря 2022 г.	На 31 декабря 2021 г.
	<b>АКТИВ</b>				
	<b>I. ВНЕОБОРОТНЫЕ АКТИВЫ</b>				
	Нематериальные активы	1110	-	-	-
	Результаты исследований и разработок	1120	-	-	-
	Нематериальные поисковые активы	1130	-	-	-
	Материальные поисковые активы	1140	-	-	-
	Основные средства	1150	13 407	14 250	16 277
	Доходные вложения в материальные ценности	1160	-	-	-
	Финансовые вложения	1170	-	-	-
	Отложенные налоговые активы	1180	-	-	-
	Прочие внеоборотные активы	1190	-	2	6
	<b>Итого по разделу I</b>	<b>1100</b>	<b>13 407</b>	<b>14 252</b>	<b>16 283</b>
	<b>II. ОБОРОТНЫЕ АКТИВЫ</b>				
	Запасы	1210	3	4	32
	Налог на добавленную стоимость по приобретенным ценностям	1220	-	-	-
	Дебиторская задолженность	1230	92	4 386	1 530
	Финансовые вложения (за исключением денежных эквивалентов)	1240	-	-	-
	Денежные средства и денежные эквиваленты	1250	2 890	818	6 253
	Прочие оборотные активы	1260	24	28	27
	<b>Итого по разделу II</b>	<b>1200</b>	<b>3 009</b>	<b>5 236</b>	<b>7 842</b>
	<b>БАЛАНС</b>	<b>1600</b>	<b>16 416</b>	<b>19 488</b>	<b>24 125</b>

Пояснения	Наименование показателя	Код	На 31 декабря 2023 г.	На 31 декабря 2022 г.	На 31 декабря 2021 г.
	<b>ПАССИВ</b>				
	<b>III. КАПИТАЛ И РЕЗЕРВЫ</b>				
	Уставный капитал (складочный капитал, уставный фонд, вклады товарищей)	1310	27 766	27 766	27 766
	Собственные акции, выкупленные у акционеров	1320	-	-	-
	Переоценка внеоборотных активов	1340	-	-	-
	Добавочный капитал (без переоценки)	1350	-	-	-
	Резервный капитал	1360	-	-	-
	Нераспределенная прибыль (непокрытый убыток)	1370	(12 652)	(9 400)	(5 247)
	Итого по разделу III	1300	15 114	18 366	22 519
	<b>IV. ДОЛГОСРОЧНЫЕ ОБЯЗАТЕЛЬСТВА</b>				
	Заемные средства	1410	-	-	-
	Отложенные налоговые обязательства	1420	-	-	-
	Оценочные обязательства	1430	-	-	-
	Прочие обязательства	1450	-	-	-
	Итого по разделу IV	1400	-	-	-
	<b>V. КРАТКОСРОЧНЫЕ ОБЯЗАТЕЛЬСТВА</b>				
	Заемные средства	1510	-	-	-
	Кредиторская задолженность	1520	631	535	880
	Доходы будущих периодов	1530	-	-	121
	Оценочные обязательства	1540	671	587	604
	Прочие обязательства	1550	-	-	-
	Итого по разделу V	1500	1 302	1 122	1 606
	<b>БАЛАНС</b>	1700	16 416	19 488	24 125

Руководитель \_\_\_\_\_  
(подпись)

**Юматова Светлана  
Валерьевна**  
\_\_\_\_\_  
(расшифровка подписи)

24 января 2024 г.



**Отчет о финансовых результатах**  
за Январь - Декабрь 2023 г.



		Форма по ОКУД	<b>Коды</b>		
		Дата (число, месяц, год)	<b>0710002</b>		
			<b>31</b>	<b>12</b>	<b>2023</b>
Организация	<b>ОТКРЫТОЕ АКЦИОНЕРНОЕ ОБЩЕСТВО «РАЙОННОЕ ТЕЛЕВИДЕНИЕ И РЕДАКЦИЯ ГАЗЕТЫ»</b>	по ОКПО	<b>80139982</b>		
Идентификационный номер налогоплательщика		ИНН	<b>8622014645</b>		
Вид экономической деятельности	<b>Деятельность в области телевизионного вещания</b>	по ОКВЭД 2	<b>60.20</b>		
Организационно-правовая форма / форма собственности	<b>Муниципальная / собственность</b>	по ОКОПФ / ОКФС	<b>12200</b>	<b>14</b>	
<b>ОАО</b>					
Единица измерения:	в тыс. рублей	по ОКЕИ	<b>384</b>		

Пояснения	Наименование показателя	Код	За Январь - Декабрь 2023 г.	За Январь - Декабрь 2022 г.
	Выручка	2110	23 068	25 566
	Себестоимость продаж	2120	(16 693)	(18 695)
	Валовая прибыль (убыток)	2100	6 375	6 871
	Коммерческие расходы	2210	-	-
	Управленческие расходы	2220	(9 173)	(10 865)
	Прибыль (убыток) от продаж	2200	(2 798)	(3 994)
	Доходы от участия в других организациях	2310	-	-
	Проценты к получению	2320	93	272
	Проценты к уплате	2330	-	-
	Прочие доходы	2340	-	140
	Прочие расходы	2350	(272)	(340)
	Прибыль (убыток) до налогообложения	2300	(2 977)	(3 922)
	Налог на прибыль	2410	(275)	(231)
	в том числе:			
	текущий налог на прибыль	2411	(275)	(231)
	отложенный налог на прибыль	2412	-	-
	Прочее	2460	-	-
	Чистая прибыль (убыток)	2400	(3 252)	(4 153)

Пояснения	Наименование показателя	Код	За Январь - Декабрь 2023 г.	За Январь - Декабрь 2022 г.
	Результат от переоценки внеоборотных активов, не включаемый в чистую прибыль (убыток) периода	2510	-	-
	Результат от прочих операций, не включаемый в чистую прибыль (убыток) периода	2520	-	-
	Налог на прибыль от операций, результат которых не включается в чистую прибыль (убыток) периода	2530	-	-
	Совокупный финансовый результат периода	2500	(3 252)	(4 153)
	Справочно Базовая прибыль (убыток) на акцию	2900	-	-
	Разводненная прибыль (убыток) на акцию	2910	-	-

Руководитель \_\_\_\_\_ **Юматова Светлана  
Валерьевна**  
(подпись) (расшифровка подписи)

24 января 2024 г.

 <p><b>ДОКУМЕНТ ПОДПИСАН ЭЛЕКТРОННОЙ ПОДПИСЬЮ</b></p> <p>29.03.2024 19:31:48</p> <p>Сертификат: 00 F2 18 40 00 8E 01 11 C6 1D AD 46 DC 1E 0F 18 69</p> <p>Владелец: Зобнина Марина Михайловна, МЕЖКРАЙОННАЯ ИНСПЕКЦИЯ ФЕДЕРАЛЬНОЙ НАЛОГОВОЙ СЛУЖБЫ № 2 ПО ХАНТЫ-МАНСИЙСКОМУ АВТОНОМНОМУ ОКРУГУ - ЮГРЕ, Начальник</p> <p>Действителен: с 16.01.2024 по 10.04.2025</p>	 <p><b>ДОКУМЕНТ ПОДПИСАН ЭЛЕКТРОННОЙ ПОДПИСЬЮ</b></p> <p>29.03.2024 18:52:36</p> <p>Сертификат: 02 12 31 9E 00 02 B1 4D A9 48 28 2F D2 D0 0D 8B 91</p> <p>Владелец: ЮМАТОВА СВЕТЛАНА ВАЛЕРЬЕВНА, ОАО "РТП", ГЕНЕРАЛЬНЫЙ ДИРЕКТОР</p> <p>Действителен: с 25.01.2024 по 25.04.2025</p>
---	---

**Отчет об изменениях капитала  
за Январь - Декабрь 2023 г.**

Организация **ОТКРЫТОЕ АКЦИОНЕРНОЕ ОБЩЕСТВО «РАЙОННОЕ ТЕЛЕВИДЕНИЕ И РЕДАКЦИЯ ГАЗЕТЫ»**

Идентификационный номер налогоплательщика

Вид экономической деятельности **Деятельность в области телевизионного вещания**

Организационно-правовая форма / форма собственности

**ОАО** / **Муниципальная  
собственность**

Единица измерения: в тыс. рублей

Форма по ОКУД

Дата (число, месяц, год)

по ОКПО

ИНН

по  
ОКВЭД 2

по ОКОПФ / ОКФС

по ОКЕИ

Коды		
0710004		
31	12	2023
80139982		
8622014645		
60.20		
12200	14	
384		

**1. Движение капитала**

Наименование показателя	Код	Уставный капитал	Собственные акции, выкупленные у акционеров	Добавочный капитал	Резервный капитал	Нераспределенная прибыль (непокрытый убыток)	Итого
Величина капитала на 31 декабря 2021 г.	3100	27 766	-	-	-	(5 247)	22 519
<b>За 2022 г.</b>							
Увеличение капитала - всего:	3210	-	-	-	-	-	-
в том числе:							
чистая прибыль	3211	X	X	X	X	-	-
переоценка имущества	3212	X	X	-	X	-	-
доходы, относящиеся непосредственно на увеличение капитала	3213	X	X	-	X	-	-
дополнительный выпуск акций	3214	-	-	-	X	X	-
увеличение номинальной стоимости акций	3215	-	-	-	X	-	X
реорганизация юридического лица	3216	-	-	-	-	-	-
Уменьшение капитала - всего:	3220	-	-	-	-	(4 153)	(4 153)
в том числе:							
убыток	3221	X	X	X	X	(4 153)	(4 153)
переоценка имущества	3222	X	X	-	X	-	-
расходы, относящиеся непосредственно на уменьшение капитала	3223	X	X	-	X	-	-
уменьшение номинальной стоимости акций	3224	-	-	-	X	-	-
уменьшение количества акций	3225	-	-	-	X	-	-
реорганизация юридического лица	3226	-	-	-	-	-	-
дивиденды	3227	X	X	X	X	-	-

Наименование показателя	Код	Уставный капитал	Собственные акции, выкупленные у акционеров	Добавочный капитал	Резервный капитал	Нераспределенная прибыль (непокрытый убыток)	Итого
Изменение добавочного капитала	3230	X	X	-	-	-	X
Изменение резервного капитала	3240	X	X	X	-	-	X
Величина капитала на 31 декабря 2022 г.	3200	27 766	-	-	-	(9 400)	18 366
<u>За 2023 г.</u>							
Увеличение капитала - всего:	3310	-	-	-	-	-	-
в том числе:							
чистая прибыль	3311	X	X	X	X	-	-
переоценка имущества	3312	X	X	-	X	-	-
доходы, относящиеся непосредственно на увеличение капитала	3313	X	X	-	X	-	-
дополнительный выпуск акций	3314	-	-	-	X	X	-
увеличение номинальной стоимости акций	3315	-	-	-	X	-	X
реорганизация юридического лица	3316	-	-	-	-	-	-
Уменьшение капитала - всего:	3320	-	-	-	-	(3 252)	(3 252)
в том числе:							
убыток	3321	X	X	X	X	(3 252)	(3 252)
переоценка имущества	3322	X	X	-	X	-	-
расходы, относящиеся непосредственно на уменьшение капитала	3323	X	X	-	X	-	-
уменьшение номинальной стоимости акций	3324	-	-	-	X	-	-
уменьшение количества акций	3325	-	-	-	X	-	-
реорганизация юридического лица	3326	-	-	-	-	-	-
дивиденды	3327	X	X	X	X	-	-
Изменение добавочного капитала	3330	X	X	-	-	-	X
Изменение резервного капитала	3340	X	X	X	-	-	X
Величина капитала на 31 декабря 2023 г.	3300	27 766	-	-	-	(12 652)	15 114

**2. Корректировки в связи с изменением учетной политики и исправлением ошибок**


Наименование показателя	Код	На 31 декабря 2021 г.	Изменения капитала за 2022 г.		На 31 декабря 2022 г.
			за счет чистой прибыли (убытка)	за счет иных факторов	
<b>Капитал - всего</b>					
до корректировок	3400	22 519	(4 153)	-	18 366
корректировка в связи с:					
изменением учетной политики	3410	-	-	-	-
исправлением ошибок	3420	-	-	-	-
после корректировок	3500	22 519	(4 153)	-	18 366
в том числе:					
нераспределенная прибыль (непокрытый убыток):					
до корректировок	3401	(5 247)	(4 153)	-	(9 400)
корректировка в связи с:					
изменением учетной политики	3411	-	-	-	-
исправлением ошибок	3421	-	-	-	-
после корректировок	3501	(5 247)	(4 153)	-	(9 400)
по другим статьям капитала					
до корректировок	3402	-	-	-	-
корректировка в связи с:					
изменением учетной политики	3412	-	-	-	-
исправлением ошибок	3422	-	-	-	-
после корректировок	3502	-	-	-	-


**3. Чистые активы**

Наименование показателя	Код	На 31 декабря 2023 г.	На 31 декабря 2022 г.	На 31 декабря 2021 г.
Чистые активы	3600	15 115	18 365	22 640

Руководитель \_\_\_\_\_ **Юматова Светлана Валерьевна**  
 (подпись) (расшифровка подписи)

24 января 2024 г.

 **ДОКУМЕНТ ПОДПИСАН ЭЛЕКТРОННОЙ ПОДПИСЬЮ**  
 29.03.2024 19:31:48  
 Сертификат: 00 F2 18 40 00 8E 01 11 C6 1D AD 46 DC 1E 0F 18 69  
 Владелец: Зобнина Марина Михайловна, МЕЖРАЙОННАЯ ИНСПЕКЦИЯ ФЕДЕРАЛЬНОЙ НАЛОГОВОЙ СЛУЖБЫ № 2 ПО ХАНТЫ-МАНСИЙСКОМУ АВТОНОМНОМУ ОКРУГУ - ЮГРЕ, Начальник  
 Действителен: с 16.01.2024 по 10.04.2025

 **ДОКУМЕНТ ПОДПИСАН ЭЛЕКТРОННОЙ ПОДПИСЬЮ**  
 29.03.2024 18:52:36  
 Сертификат: 02 12 31 9E 00 02 B1 4D A9 48 28 2F D2 D0 0D 8B 91  
 Владелец: ЮМАТОВА СВЕТЛАНА ВАЛЕРЬЕВНА, ОАО "РТР", ГЕНЕРАЛЬНЫЙ ДИРЕКТОР  
 Действителен: с 25.01.2024 по 25.04.2025



**Отчет о движении денежных средств  
за Январь - Декабрь 2023 г.**

		Дата (число, месяц, год)	<b>Коды</b>		
		Форма по ОКУД	<b>0710005</b>		
		по ОКПО	<b>31</b>	<b>12</b>	<b>2023</b>
Организация	<b>ОТКРЫТОЕ АКЦИОНЕРНОЕ ОБЩЕСТВО «РАЙОННОЕ ТЕЛЕВИДЕНИЕ И РЕДАКЦИЯ ГАЗЕТЫ»</b>	ИНН	<b>80139982</b>		
Идентификационный номер налогоплательщика		по ОКВЭД 2	<b>8622014645</b>		
Вид экономической деятельности	<b>Деятельность в области телевизионного вещания</b>	по ОКОПФ / ОКФС	<b>60.20</b>		
Организационно-правовая форма / форма собственности	<b>Муниципальная собственность</b>	по ОКЕИ	<b>12200</b>	<b>14</b>	
<b>ОАО</b>	<b>/</b>		<b>384</b>		
Единица измерения:	в тыс. рублей				

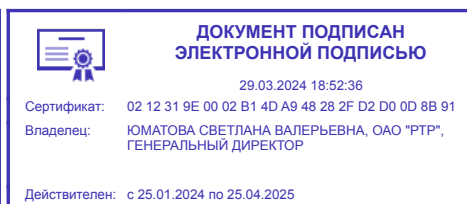
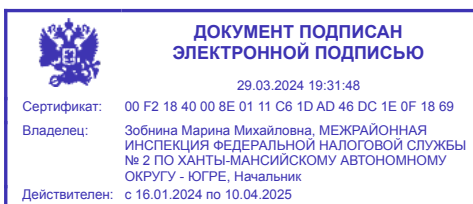
Наименование показателя	Код	За Январь - Декабрь 2023 г.	За Январь - Декабрь 2022 г.
<b>Денежные потоки от текущих операций</b>			
Поступления - всего	4110	27 508	22 794
в том числе:			
от продажи продукции, товаров, работ и услуг	4111	27 439	22 635
арендных платежей, лицензионных платежей, роялти, комиссионных и иных аналогичных платежей	4112	-	-
от перепродажи финансовых вложений	4113	-	-
прочие поступления	4114	-	-
прочие поступления	4119	69	159
Платежи - всего	4120	(25 529)	(28 500)
в том числе:			
поставщикам (подрядчикам) за сырье, материалы, работы, услуги	4121	(5 054)	(5 581)
в связи с оплатой труда работников	4122	(19 555)	(21 672)
процентов по долговым обязательствам	4123	-	-
налога на прибыль организаций	4124	(119)	(230)
прочие платежи	4125	-	-
прочие платежи	4129	(801)	(1 017)
Сальдо денежных потоков от текущих операций	4100	1 979	(5 706)
<b>Денежные потоки от инвестиционных операций</b>			
Поступления - всего	4210	93	272
в том числе:			
от продажи внеоборотных активов (кроме финансовых вложений)	4211	-	-
от продажи акций других организаций (долей участия)	4212	-	-
от возврата предоставленных займов, от продажи долговых ценных бумаг (прав требования денежных средств к другим лицам)	4213	-	-
дивидендов, процентов по долговым финансовым вложениям и аналогичных поступлений от долевого участия в других организациях	4214	93	272
прочие поступления	4219	-	-
Платежи - всего	4220	-	-
в том числе:			
в связи с приобретением, созданием, модернизацией, реконструкцией и подготовкой к использованию внеоборотных активов	4221	-	-
в связи с приобретением акций других организаций (долей участия)	4222	-	-
в связи с приобретением долговых ценных бумаг (прав требования денежных средств к другим лицам), предоставление займов другим лицам	4223	-	-
процентов по долговым обязательствам, включаемым в стоимость инвестиционного актива	4224	-	-
прочие платежи	4229	-	-
Сальдо денежных потоков от инвестиционных операций	4200	93	272

Наименование показателя	Код	За Январь - Декабрь 2023 г.	За Январь - Декабрь 2022 г.
<b>Денежные потоки от финансовых операций</b>			
Поступления - всего	4310	-	-
в том числе:			
получение кредитов и займов	4311	-	-
денежных вкладов собственников (участников)	4312	-	-
от выпуска акций, увеличения долей участия	4313	-	-
от выпуска облигаций, векселей и других долговых ценных бумаг и др.	4314	-	-
прочие поступления	4319	-	-
Платежи - всего	4320	-	(1)
в том числе:			
собственникам (участникам) в связи с выкупом у них акций (долей участия) организации или их выходом из состава участников	4321	-	-
на уплату дивидендов и иных платежей по распределению прибыли в пользу собственников (участников)	4322	-	-
в связи с погашением (выкупом) векселей и других долговых ценных бумаг, возврат кредитов и займов	4323	-	-
прочие платежи	4329	-	(1)
Сальдо денежных потоков от финансовых операций	4300	-	(1)
<b>Сальдо денежных потоков за отчетный период</b>	4400	2 072	(5 435)
<b>Остаток денежных средств и денежных эквивалентов на начало отчетного периода</b>	4450	818	6 253
<b>Остаток денежных средств и денежных эквивалентов на конец отчетного периода</b>	4500	2 890	818
Величина влияния изменений курса иностранной валюты по отношению к рублю	4490	-	-

Руководитель \_\_\_\_\_  
(подпись)

**Юматова Светлана  
Валерьевна**  
(расшифровка подписи)

24 января 2024 г.



**Отчет о целевом использовании средств  
за Январь - Декабрь 2023 г.**

		Дата (год, месяц, число)	Форма по ОКУД	Коды		
			0710003	2023	12	31
Организация	<b>ОТКРЫТОЕ АКЦИОНЕРНОЕ ОБЩЕСТВО «РАЙОННОЕ ТЕЛЕВИДЕНИЕ И РЕДАКЦИЯ ГАЗЕТЫ»</b>		по ОКПО	80139982		
Идентификационный номер налогоплательщика			ИНН	8622014645		
Вид экономической деятельности	<b>Деятельность в области телевизионного вещания</b>		по ОКВЭД 2	60.20		
Организационно-правовая форма / форма собственности	<b>Муниципальная / собственность</b>		по ОКОПФ / ОКФС	12200	14	
<b>ОАО</b>			по ОКЕИ	384		
Единица измерения:	в тыс. рублей					

Пояснения	Наименование показателя	Код	За Январь - Декабрь 2023 г.	За Январь - Декабрь 2022 г.
	Остаток средств на начало отчетного года	6100	-	121
	Поступило средств			
	Вступительные взносы	6210	-	-
	Членские взносы	6215	-	-
	Целевые взносы	6220	-	-
	Добровольные имущественные взносы и пожертвования	6230	-	-
	Прибыль от приносящей доход деятельности	6240	-	-
	Прочие	6250	-	-
	Всего поступило средств	6200	-	-
	Использовано средств			
	Расходы на целевые мероприятия	6310	-	-
	в том числе:			
	социальная и благотворительная помощь	6311	-	-
	проведение конференций, совещаний, семинаров и т.п.	6312	-	-
	иные мероприятия	6313	-	-
	Расходы на содержание аппарата управления	6320	-	-
	в том числе:			
	расходы, связанные с оплатой труда (включая начисления)	6321	-	-
	выплаты, не связанные с оплатой труда	6322	-	-
	расходы на служебные командировки и деловые поездки	6323	-	-
	содержание помещений, зданий, автомобильного транспорта и иного имущества (кроме ремонта)	6324	-	-
	ремонт основных средств и иного имущества	6325	-	-
	прочие	6326	-	-
	Приобретение основных средств, инвентаря и иного имущества	6330	-	-
	Прочие	6350	-	(121)
	Всего использовано средств	6300	-	(121)
	Остаток средств на конец отчетного года	6400	-	-

Руководитель \_\_\_\_\_ **Юматова Светлана Валерьевна**  
(подпись) (расшифровка подписи)

24 января 2024 г.

**ДОКУМЕНТ ПОДПИСАН  
ЭЛЕКТРОННОЙ ПОДПИСЬЮ**

29.03.2024 19:31:48

Сертификат: 00 F2 18 40 00 8E 01 11 C6 1D AD 46 DC 1E 0F 18 69

Владелец: Зобнина Марина Михайловна, МЕЖРАЙОННАЯ ИНСПЕКЦИЯ ФЕДЕРАЛЬНОЙ НАЛОГОВОЙ СЛУЖБЫ № 2 ПО ХАНТЫ-МАНСИЙСКОМУ АВТОНОМНОМУ ОКРУГУ - ЮГРЕ, Начальник

Действителен: с 16.01.2024 по 10.04.2025

**ДОКУМЕНТ ПОДПИСАН  
ЭЛЕКТРОННОЙ ПОДПИСЬЮ**

29.03.2024 18:52:36

Сертификат: 02 12 31 9E 00 02 B1 4D A9 48 28 2F D2 D0 0D 8B 91

Владелец: ЮМАТОВА СВЕТЛАНА ВАЛЕРЬЕВНА, ОАО "РТР", ГЕНЕРАЛЬНЫЙ ДИРЕКТОР

Действителен: с 25.01.2024 по 25.04.2025

## Расчет стоимости чистых активов

### ОТКРЫТОЕ АКЦИОНЕРНОЕ ОБЩЕСТВО «РАЙОННОЕ ТЕЛЕВИДЕНИЕ И РЕДАКЦИЯ ГАЗЕТЫ»

(наименование организации)

Наименование показателя	Код строки бухгалтерского баланса	На 31 декабря 2023 г.	На 31 декабря 2022 г.	На 31 декабря 2021 г.
<b>Активы</b>				
Нематериальные активы	1110	-	-	-
Результаты исследований и разработок	1120	-	-	-
Нематериальные поисковые активы	1130	-	-	-
Материальные поисковые активы	1140	-	-	-
Основные средства	1150	13 407	14 250	16 277
Доходные вложения в материальные ценности	1160	-	-	-
Финансовые вложения долгосрочные	1170	-	-	-
Отложенные налоговые активы	1180	-	-	-
Прочие внеоборотные активы	1190	-	2	6
Запасы	1210	3	4	32
Налог на добавленную стоимость по приобретенным ценностям	1220	-	-	-
Дебиторская задолженность *	1230	92	4 386	1 530
Финансовые вложения краткосрочные	1240	-	-	-
Денежные средства и денежные эквиваленты	1250	2 890	818	6 253
Прочие оборотные активы	1260	24	28	27
<b>ИТОГО активы</b>	-	<b>16 416</b>	<b>19 488</b>	<b>24 125</b>
<b>Пассивы</b>				
Заемные средства долгосрочные	1410	-	-	-
Отложенные налоговые обязательства	1420	-	-	-
Оценочные обязательства долгосрочные	1430	-	-	-
Прочие обязательства долгосрочные	1450	-	-	-
Заемные средства краткосрочные	1510	-	-	-
Кредиторская задолженность	1520	631	535	880
Доходы будущих периодов **	1530	-	-	-
Оценочные обязательства краткосрочные	1540	671	587	604
Прочие обязательства краткосрочные	1550	-	-	-
<b>ИТОГО пассивы</b>	-	<b>1 302</b>	<b>1 122</b>	<b>1 485</b>
<b>Стоимость чистых активов</b>	-	<b>15 115</b>	<b>18 365</b>	<b>22 640</b>

\* - За исключением задолженности участников (учредителей) по взносам в уставный капитал.

\*\* - За исключением целевого финансирования и доходов будущих периодов, признанных организацией в связи с получением государственной помощи, а также в связи с безвозмездным получением имущества.

**Корректировка данных отчетного периода  
в связи с изменениями учетной политики**

Наименование показателя	Код строки	Сумма до корректировки	Корректировка	Сумма после корректировки
<b>На 31 декабря 2022 г.</b>				
<b>АКТИВ</b>				
<b>I. ВНЕОБОРОТНЫЕ АКТИВЫ</b>				
Нематериальные активы	1110	-	-	-
Результаты исследований и разработок	1120	-	-	-
Нематериальные поисковые активы	1130	-	-	-
Материальные поисковые активы	1140	-	-	-
Основные средства	1150	14 250	-	14 250
Доходные вложения в материальные ценности	1160	-	-	-
Финансовые вложения	1170	-	-	-
Отложенные налоговые активы	1180	-	-	-
Прочие внеоборотные активы	1190	2	-	2
<b>Итого по разделу I</b>	<b>1100</b>	<b>14 252</b>	-	<b>14 252</b>
<b>II. ОБОРОТНЫЕ АКТИВЫ</b>				
Запасы	1210	4	-	4
Налог на добавленную стоимость по приобретенным ценностям	1220	-	-	-
Дебиторская задолженность	1230	4 386	-	4 386
Финансовые вложения (за исключением денежных эквивалентов)	1240	-	-	-
Денежные средства и денежные эквиваленты	1250	818	-	818
Прочие оборотные активы	1260	29	-	29
<b>Итого по разделу II</b>	<b>1200</b>	<b>5 237</b>	-	<b>5 237</b>
<b>БАЛАНС</b>	<b>1600</b>	<b>19 488</b>	-	<b>19 488</b>
<b>ПАССИВ</b>				
<b>III. КАПИТАЛ И РЕЗЕРВЫ</b>				
Уставный капитал (складочный капитал, уставный фонд, вклады товарищей)	1310	27 766	-	27 766
Собственные акции, выкупленные у акционеров	1320	-	-	-
Переоценка внеоборотных активов	1340	-	-	-
Добавочный капитал (без переоценки)	1350	-	-	-
Резервный капитал	1360	-	-	-
Нераспределенная прибыль (непокрытый убыток)	1370	(9 400)	-	(9 400)
<b>Итого по разделу III</b>	<b>1300</b>	<b>18 366</b>	-	<b>18 366</b>
<b>IV. ДОЛГОСРОЧНЫЕ ОБЯЗАТЕЛЬСТВА</b>				
Заемные средства	1410	-	-	-
Отложенные налоговые обязательства	1420	-	-	-
Оценочные обязательства	1430	-	-	-
Прочие обязательства	1450	-	-	-
<b>Итого по разделу IV</b>	<b>1400</b>	-	-	-
<b>V. КРАТКОСРОЧНЫЕ ОБЯЗАТЕЛЬСТВА</b>				
Заемные средства	1510	-	-	-
Кредиторская задолженность	1520	535	-	535
Доходы будущих периодов	1530	-	-	-
Оценочные обязательства	1540	587	-	587
Прочие обязательства	1550	-	-	-
<b>Итого по разделу V</b>	<b>1500</b>	<b>1 122</b>	-	<b>1 122</b>
<b>БАЛАНС</b>	<b>1700</b>	<b>19 488</b>	-	<b>19 488</b>
<b>На 31 декабря 2021 г.</b>				
<b>АКТИВ</b>				
<b>I. ВНЕОБОРОТНЫЕ АКТИВЫ</b>				
Нематериальные активы	1110	-	-	-
Результаты исследований и разработок	1120	-	-	-
Нематериальные поисковые активы	1130	-	-	-
Материальные поисковые активы	1140	-	-	-
Основные средства	1150	11 961	4 316	16 277

Доходные вложения в материальные ценности	1160	-	-	-
Финансовые вложения	1170	-	-	-
Отложенные налоговые активы	1180	-	-	-
Прочие внеоборотные активы	1190	6	-	6
<b>Итого по разделу I</b>	<b>1100</b>	<b>11 967</b>	<b>4 316</b>	<b>16 283</b>
<b>II. ОБОРОТНЫЕ АКТИВЫ</b>				
Запасы	1210	32	-	32
Налог на добавленную стоимость по приобретенным ценностям	1220	-	-	-
Дебиторская задолженность	1230	1 530	-	1 530
Финансовые вложения (за исключением денежных эквивалентов)	1240	-	-	-
Денежные средства и денежные эквиваленты	1250	6 253	-	6 253
Прочие оборотные активы	1260	27	-	27
<b>Итого по разделу II</b>	<b>1200</b>	<b>7 842</b>	-	<b>7 842</b>
<b>БАЛАНС</b>	<b>1600</b>	<b>19 809</b>	<b>4 316</b>	<b>24 125</b>
<b>ПАССИВ</b>				
<b>III. КАПИТАЛ И РЕЗЕРВЫ</b>				
Уставный капитал (складочный капитал, уставный фонд, вклады товарищей)	1310	27 766	-	27 766
Собственные акции, выкупленные у акционеров	1320	-	-	-
Переоценка внеоборотных активов	1340	-	-	-
Добавочный капитал (без переоценки)	1350	-	-	-
Резервный капитал	1360	-	-	-
Нераспределенная прибыль (непокрытый убыток)	1370	(9 563)	4 316	(5 247)
<b>Итого по разделу III</b>	<b>1300</b>	<b>18 203</b>	<b>4 316</b>	<b>22 519</b>
<b>IV. ДОЛГОСРОЧНЫЕ ОБЯЗАТЕЛЬСТВА</b>				
Заемные средства	1410	-	-	-
Отложенные налоговые обязательства	1420	-	-	-
Оценочные обязательства	1430	-	-	-
Прочие обязательства	1450	-	-	-
<b>Итого по разделу IV</b>	<b>1400</b>	-	-	-
<b>V. КРАТКОСРОЧНЫЕ ОБЯЗАТЕЛЬСТВА</b>				
Заемные средства	1510	-	-	-
Кредиторская задолженность	1520	880	-	880
Доходы будущих периодов	1530	121	-	121
Оценочные обязательства	1540	604	-	604
Прочие обязательства	1550	-	-	-
<b>Итого по разделу V</b>	<b>1500</b>	<b>1 606</b>	-	<b>1 606</b>
<b>БАЛАНС</b>	<b>1700</b>	<b>19 809</b>	<b>4 316</b>	<b>24 125</b>

**Пояснения к бухгалтерскому балансу  
и отчету о финансовых результатах (тыс. руб.)**

**1. Нематериальные активы и расходы на научно-исследовательские, опытно-конструкторские и технологические работы (НИОКР)**

**1.1. Наличие и движение нематериальных активов**

с.1

Наименование показателя	Код	Период	На начало года		Изменения за период						На конец периода		
			первоначальная стоимость	накопленная амортизация и убытки от обесценения	Поступило	Выбыло		начислено амортизации	Убыток от обесценения	Переоценка		первоначальная стоимость	накопленная амортизация и убытки от обесценения
						первоначальная стоимость	накопленная амортизация и убытки от обесценения			Первоначальная стоимость	Накопленная амортизация		
Нематериальные активы - всего	5100	за 2023г.	-	-	-	-	-	-	-	-	-	-	-
	5110	за 2022г.	-	-	-	-	-	-	-	-	-	-	-
в том числе:	5101	за 2023г.	-	-	-	-	-	-	-	-	-	-	-
	5111	за 2022г.	-	-	-	-	-	-	-	-	-	-	-

**1.2. Первоначальная стоимость нематериальных активов, созданных самой организацией**

Наименование показателя	Код	На 31 декабря 2023 г.	На 31 декабря 2022 г.	На 31 декабря 2021 г.
Всего	5120	-	-	-
в том числе:	5121	-	-	-



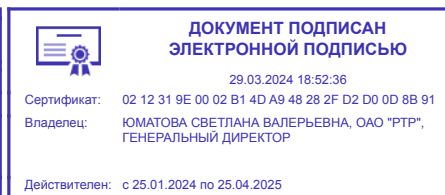
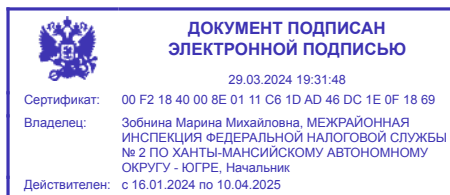


### 1.5. Незаконченные и неоформленные НИОКР и незаконченные операции по приобретению нематериальных активов

Наименование показателя	Код	Период	На начало года	Изменения за период			На конец периода
				затраты за период	списано затрат как не давших положительного результата	принято к учету в качестве нематериальных активов или НИОКР	
Затраты по незаконченным исследованиям и разработкам - всего	5160	за 2023г.	-	-	-	-	-
	5170	за 2022г.	-	-	-	-	-
в том числе:	5161	за 2023г.	-	-	-	-	-
	5171	за 2022г.	-	-	-	-	-
незаконченные операции по приобретению нематериальных активов - всего	5180	за 2023г.	-	-	-	-	-
	5190	за 2022г.	-	-	-	-	-
в том числе:	5181	за 2023г.	-	-	-	-	-
	5191	за 2022г.	-	-	-	-	-

Руководитель \_\_\_\_\_ **Юматова Светлана Валерьевна**  
(подпись) (расшифровка подписи)

24 января 2024 г.





**2.2. Незавершенные капитальные вложения**

Наименование показателя	Код	Период	На начало года	Изменения за период			На конец периода
				затраты за период	списано	принято к учету в качестве основных средств или увеличена стоимость	
Незавершенное строительство и незаконченные операции по приобретению, модернизации и т.п. основных средств - всего	5240	за 2023г.	-	-	-	-	-
	5250	за 2022г.	-	-	-	-	-
в том числе:							
	5241	за 2023г.	-	-	-	-	-
	5251	за 2022г.	-	-	-	-	-

**2.3. Изменение стоимости основных средств в результате достройки, дооборудования, реконструкции и частичной ликвидации**

Наименование показателя	Код	за 2023г.	за 2022г.
Увеличение стоимости объектов основных средств в результате достройки, дооборудования, реконструкции - всего	5260	-	-
в том числе:			
	5261	-	-
Уменьшение стоимости объектов основных средств в результате частичной ликвидации - всего:	5270	-	-
в том числе:			
	5271	-	-

**2.4. Иное использование основных средств**

Наименование показателя	Код	На 31 декабря 2023 г.	На 31 декабря 2022 г.	На 31 декабря 2021 г.
Переданные в аренду основные средства, числящиеся на балансе	5280	-	-	-
Переданные в аренду основные средства, числящиеся за балансом	5281	-	-	-
Полученные в аренду основные средства, числящиеся на балансе	5282	-	-	-
Полученные в аренду основные средства, числящиеся за балансом	5283	-	-	-
Объекты недвижимости, принятые в эксплуатацию и фактически используемые, находящиеся в процессе государственной регистрации	5284	-	-	-
Основные средства, переведенные на консервацию	5285	-	-	-
Иное использование основных средств (залог и др.)	5286	-	-	-
Балансовая стоимость неамортизируемых основных средств	5287	-	-	-
	5288	-	-	-

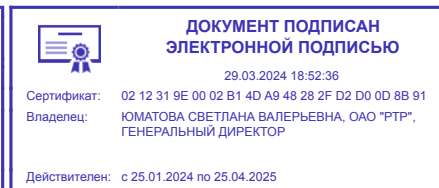
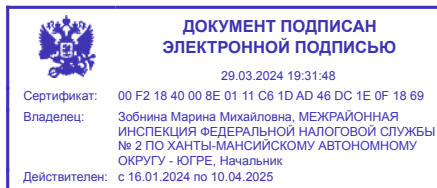
Руководитель \_\_\_\_\_

(подпись)

**Юматова Светлана  
Валерьевна**

(расшифровка подписи)

24 января 2024 г.





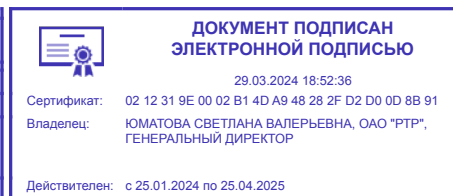
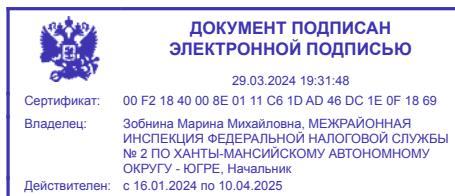
**3.2. Иное использование финансовых вложений**

Наименование показателя	Код	На 31 декабря 2023 г.	На 31 декабря 2022 г.	На 31 декабря 2021 г.
Финансовые вложения, находящиеся в залоге - всего	5320	-	-	-
в том числе:				
	5321	-	-	-
Финансовые вложения, переданные третьим лицам (кроме продажи) - всего	5325	-	-	-
в том числе:				
	5326	-	-	-
Иное использование финансовых вложений	5329	-	-	-

Руководитель \_\_\_\_\_  
(подпись)

**Юматова Светлана  
Валерьевна**  
(расшифровка подписи)

24 января 2024 г.





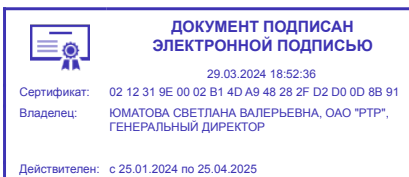
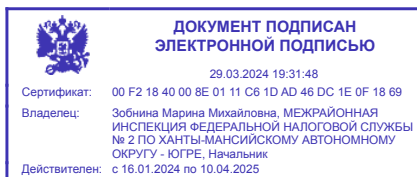
**4.2. Запасы в залоге**

Наименование показателя	Код	На 31 декабря 2023 г.	На 31 декабря 2022 г.	На 31 декабря 2021 г.
Запасы, не оплаченные на отчетную дату - всего	5440	-	-	-
в том числе:				
	5441	-	-	-
Запасы, находящиеся в залоге по договору - всего	5445	-	-	-
в том числе:				
	5446	-	-	-

Руководитель \_\_\_\_\_  
(подпись)

**Юматова Светлана  
Валерьевна**  
(расшифровка подписи)

24 января 2024 г.





**5. Дебиторская и кредиторская задолженность**  
**5.1. Наличие и движение дебиторской задолженности**

Наименование показателя	Код	Период	На начало года		Изменения за период								На конец периода		
			учтенная по условиям договора	величина резерва по сомнительным долгам	поступление		выбыло			перевод из долго- в краткосрочную задолженность	перевод из дебиторской в кредиторскую задолженность	перевод из кредиторской в дебиторскую задолженность	учтенная по условиям договора	величина резерва по сомнительным долгам	
					в результате хозяйственных операций (сумма долга по сделке, операции)	причитающиеся проценты, штрафы и иные начисления	погашение	списание на финансовый результат	восстановление резерва						
Долгосрочная дебиторская задолженность - всего	5501	за 2023г.	-	-	-	-	-	-	-	-	-	-	-	-	-
	5521	за 2022г.	-	-	-	-	-	-	-	-	-	-	-	-	-
в том числе:															
Расчеты с покупателями и заказчиками	5502	за 2023г.	-	-	-	-	-	-	-	-	-	-	-	-	-
	5522	за 2022г.	-	-	-	-	-	-	-	-	-	-	-	-	-
Авансы выданные	5503	за 2023г.	-	-	-	-	-	-	-	-	-	-	-	-	-
	5523	за 2022г.	-	-	-	-	-	-	-	-	-	-	-	-	-
Прочая	5504	за 2023г.	-	-	-	-	-	-	-	-	-	-	-	-	-
	5524	за 2022г.	-	-	-	-	-	-	-	-	-	-	-	-	-
	5505	за 2023г.	-	-	-	-	-	-	-	-	X	X	-	-	-
	5525	за 2022г.	-	-	-	-	-	-	-	-	X	X	-	-	-
Краткосрочная дебиторская задолженность - всего	5510	за 2023г.	4 386	-	65	-	(4 359)	-	-	-	-	-	-	92	-
	5530	за 2022г.	1 530	-	4 385	-	(1 530)	-	-	-	-	-	-	4 386	-
в том числе:															
Расчеты с покупателями и заказчиками	5511	за 2023г.	4 284	-	6	-	(4 284)	-	-	-	-	-	-	6	-
	5531	за 2022г.	1 448	-	4 284	-	(1 448)	-	-	-	-	-	-	4 284	-
Авансы выданные	5512	за 2023г.	29	-	31	-	(2)	-	-	-	-	-	-	58	-
	5532	за 2022г.	68	-	29	-	(68)	-	-	-	-	-	-	29	-
Прочая	5513	за 2023г.	73	-	28	-	(73)	-	-	-	-	-	-	28	-
	5533	за 2022г.	14	-	73	-	(14)	-	-	-	-	-	-	73	-
	5514	за 2023г.	-	-	-	-	-	-	-	-	X	X	-	-	-
	5534	за 2022г.	-	-	-	-	-	-	-	-	X	X	-	-	-
Итого	5500	за 2023г.	4 386	-	65	-	(4 359)	-	-	X	-	-	-	92	-
	5520	за 2022г.	1 530	-	4 385	-	(1 530)	-	-	X	-	-	-	4 386	-

## 5.2. Просроченная дебиторская задолженность

Наименование показателя	Код	На 31 декабря 2023 г.		На 31 декабря 2022 г.		На 31 декабря 2021 г.	
		учтенная по условиям договора	балансовая стоимость	учтенная по условиям договора	балансовая стоимость	учтенная по условиям договора	балансовая стоимость
Всего	5540	-	-	-	-	-	-
в том числе:							
расчеты с покупателями и заказчиками	5541	-	-	-	-	-	-
расчеты с поставщиками и заказчиками (в части авансовых платежей, предоплат)	5542	-	-	-	-	-	-
прочая	5543	-	-	-	-	-	-
	5544	-	-	-	-	-	-

## 5.3. Наличие и движение кредиторской задолженности

Наименование показателя	Код	Период	Остаток на начало года	Изменения за период							Остаток на конец периода
				поступление		выбыло		перевод из долго- в краткосрочную задолженность	перевод из дебиторской в кредиторскую задолженность	перевод из кредиторской в дебиторскую задолженность	
				в результате хозяйственных операций (сумма долга по сделке, операции)	причитающиеся проценты, штрафы и иные начисления	погашение	списание на финансовый результат				
Долгосрочная кредиторская задолженность - всего	5551	за 2023г.	-	-	-	-	-	-	-	-	-
	5571	за 2022г.	-	-	-	-	-	-	-	-	-
в том числе:											
кредиты	5552	за 2023г.	-	-	-	-	-	-	-	-	-
	5572	за 2022г.	-	-	-	-	-	-	-	-	-
займы	5553	за 2023г.	-	-	-	-	-	-	-	-	-
	5573	за 2022г.	-	-	-	-	-	-	-	-	-
прочая	5554	за 2023г.	-	-	-	-	-	-	-	-	-
	5574	за 2022г.	-	-	-	-	-	-	-	-	-
	5555	за 2023г.	-	-	-	-	-	-	X	X	-
	5575	за 2022г.	-	-	-	-	-	-	X	X	-
Краткосрочная кредиторская задолженность - всего	5560	за 2023г.	535	505	-	(409)	-	-	-	-	631
	5580	за 2022г.	880	423	2	(770)	-	-	-	-	535
в том числе:											
расчеты с поставщиками и подрядчиками	5561	за 2023г.	12	-	-	(4)	-	-	-	-	8
	5581	за 2022г.	122	5	-	(115)	-	-	-	-	12
авансы полученные	5562	за 2023г.	132	234	-	(131)	-	-	-	-	235
	5582	за 2022г.	90	132	-	(90)	-	-	-	-	132
расчеты по налогам и взносам	5563	за 2023г.	350	262	-	(272)	-	-	-	-	340
	5583	за 2022г.	389	248	2	(290)	-	-	-	-	350
кредиты	5564	за 2023г.	-	-	-	-	-	-	-	-	-
	5584	за 2022г.	-	-	-	-	-	-	-	-	-
займы	5565	за 2023г.	-	-	-	-	-	-	-	-	-
	5585	за 2022г.	-	-	-	-	-	-	-	-	-
прочая	5566	за 2023г.	41	8	-	(1)	-	-	-	-	48
	5586	за 2022г.	279	38	-	(276)	-	-	-	-	41
	5567	за 2023г.	-	-	-	-	-	-	X	X	-
	5587	за 2022г.	-	-	-	-	-	-	X	X	-
Итого	5550	за 2023г.	535	505	-	(409)	-	X	-	-	631
	5570	за 2022г.	880	423	2	(770)	-	X	-	-	535

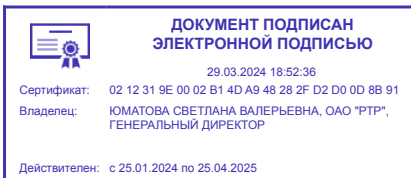
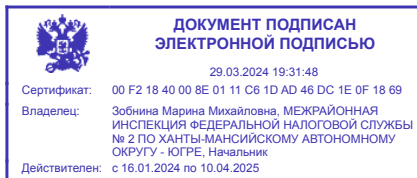
**5.4. Просроченная кредиторская задолженность**

Наименование показателя	Код	На 31 декабря 2023 г.	На 31 декабря 2022 г.	На 31 декабря 2021 г.
Всего	5590	-	-	-
в том числе:				
расчеты с поставщиками и подрядчиками	5591	-	-	-
расчеты с покупателями и заказчиками	5592	-	-	-
прочая задолженность	5593	-	-	-
	5594	-	-	-

Руководитель \_\_\_\_\_  
(подпись)

**Юматова Светлана  
Валерьевна**  
(расшифровка подписи)

24 января 2024 г.



**6. Затраты на производство (расходы на продажу)\***


Наименование показателя	Код	за 2023г.	за 2022г.
Материальные затраты	5610	166	182
Расходы на оплату труда	5620	15 569	16 642
Отчисления на социальные нужды	5630	4 512	4 782
Амортизация	5640	842	2 027
Прочие затраты	5650	4 777	5 928
Итого по элементам	5660	25 866	29 561
Фактическая себестоимость проданных товаров	5665	-	-
Изменение остатков (прирост [-]): незавершенного производства, готовой продукции и др.	5670	-	-
Изменение остатков (уменьшение [+]): незавершенного производства, готовой продукции и др.	5680	-	-
Итого расходы по обычным видам деятельности	5600	25 866	29 561


\* - Для организаций, осуществляющих торговую деятельность добавлена строка 5665, учитывающая фактическую себестоимость товаров

Руководитель \_\_\_\_\_  
(подпись)

**Юматова Светлана  
Валерьевна**  
(расшифровка подписи)

24 января 2024 г.

	<b>ДОКУМЕНТ ПОДПИСАН ЭЛЕКТРОННОЙ ПОДПИСЬЮ</b>
	29.03.2024 19:31:48
Сертификат:	00 F2 18 40 00 8E 01 11 C6 1D AD 46 DC 1E 0F 18 69
Владелец:	Зобнина Марина Михайловна, МЕЖРАЙОННАЯ ИНСПЕКЦИЯ ФЕДЕРАЛЬНОЙ НАЛОГОВОЙ СЛУЖБЫ № 2 ПО ХАНТЫ-МАНСИЙСКОМУ АВТОНОМНОМУ ОКРУГУ - ЮГРЕ, Начальник
Действителен:	с 16.01.2024 по 10.04.2025

	<b>ДОКУМЕНТ ПОДПИСАН ЭЛЕКТРОННОЙ ПОДПИСЬЮ</b>
	29.03.2024 18:52:36
Сертификат:	02 12 31 9E 00 02 B1 4D A9 48 28 2F D2 D0 0D 8B 91
Владелец:	ЮМАТОВА СВЕТЛАНА ВАЛЕРЬЕВНА, ОАО "РТР", ГЕНЕРАЛЬНЫЙ ДИРЕКТОР
Действителен:	с 25.01.2024 по 25.04.2025



**7. Оценочные обязательства**

Наименование показателя	Код	Остаток на начало года	Признано	Погашено	Списано как избыточная сумма	Остаток на конец периода
Оценочные обязательства - всего	5700	587	2 498	(2 415)	-	671

Руководитель \_\_\_\_\_  
(подпись)

**Юматова Светлана  
Валерьевна**  
(расшифровка подписи)

24 января 2024 г.

 <p><b>ДОКУМЕНТ ПОДПИСАН ЭЛЕКТРОННОЙ ПОДПИСЬЮ</b></p> <p>29.03.2024 19:31:48</p> <p>Сертификат: 00 F2 18 40 00 8E 01 11 C6 1D AD 46 DC 1E 0F 18 69</p> <p>Владелец: Зобнина Марина Михайловна, МЕЖРАЙОННАЯ ИНСПЕКЦИЯ ФЕДЕРАЛЬНОЙ НАЛОГОВОЙ СЛУЖБЫ № 2 ПО ХАНТЫ-МАНСИЙСКОМУ АВТОНОМНОМУ ОКРУГУ - ЮГРЕ, Начальник</p> <p>Действителен: с 16.01.2024 по 10.04.2025</p>	 <p><b>ДОКУМЕНТ ПОДПИСАН ЭЛЕКТРОННОЙ ПОДПИСЬЮ</b></p> <p>29.03.2024 18:52:36</p> <p>Сертификат: 02 12 31 9E 00 02 B1 4D A9 48 28 2F D2 D0 0D 8B 91</p> <p>Владелец: ЮМАТОВА СВЕТЛАНА ВАЛЕРЬЕВНА, ОАО "РТР", ГЕНЕРАЛЬНЫЙ ДИРЕКТОР</p> <p>Действителен: с 25.01.2024 по 25.04.2025</p>
--	---


**8. Обеспечения обязательств**


Наименование показателя	Код	На 31 декабря 2023 г.	На 31 декабря 2022 г.	На 31 декабря 2021 г.
Полученные - всего	5800	-	2 000	3 999
в том числе:				
	5801	-	-	-
Выданные - всего	5810	-	-	-
в том числе:				
	5811	-	-	-

Руководитель \_\_\_\_\_  
(подпись)

**Юматова Светлана  
Валерьевна**  
(расшифровка подписи)

24 января 2024 г.

  
**ДОКУМЕНТ ПОДПИСАН  
ЭЛЕКТРОННОЙ ПОДПИСЬЮ**  
29.03.2024 19:31:48  
Сертификат: 00 F2 18 40 00 8E 01 11 C6 1D AD 46 DC 1E 0F 18 69  
Владелец: Зобнина Марина Михайловна, МЕЖРАЙОННАЯ  
ИНСПЕКЦИЯ ФЕДЕРАЛЬНОЙ НАЛОГОВОЙ СЛУЖБЫ  
№ 2 ПО ХАНТЫ-МАНСИЙСКОМУ АВТОНОМНОМУ  
ОКРУГУ - ЮГРЕ, Начальник  
Действителен: с 16.01.2024 по 10.04.2025

  
**ДОКУМЕНТ ПОДПИСАН  
ЭЛЕКТРОННОЙ ПОДПИСЬЮ**  
29.03.2024 18:52:36  
Сертификат: 02 12 31 9E 00 02 B1 4D A9 48 28 2F D2 D0 0D 8B 91  
Владелец: ЮМАТОВА СВЕТЛАНА ВАЛЕРЬЕВНА, ОАО "РТП",  
ГЕНЕРАЛЬНЫЙ ДИРЕКТОР  
Действителен: с 25.01.2024 по 25.04.2025

**9. Государственная помощь**

Наименование показателя		Код	за 2023г.		за 2022г.	
Получено бюджетных средств - всего		5900	-	-	(1)	
в том числе:						
на текущие расходы		5901	-	-	(1)	
на вложения во внеоборотные активы		5905	-	-	-	
			На начало года	Получено за год	Возвращено за год	На конец года
Бюджетные кредиты - всего	за 2023г.	5910	-	-	-	-
	за 2022г.	5920	-	-	-	-
в том числе:						
	за 2023г.	5911	-	-	-	-
	за 2022г.	5921	-	-	-	-

Руководитель \_\_\_\_\_  
(подпись)

**Юматова Светлана  
Валерьевна**  
(расшифровка подписи)

24 января 2024 г.

